

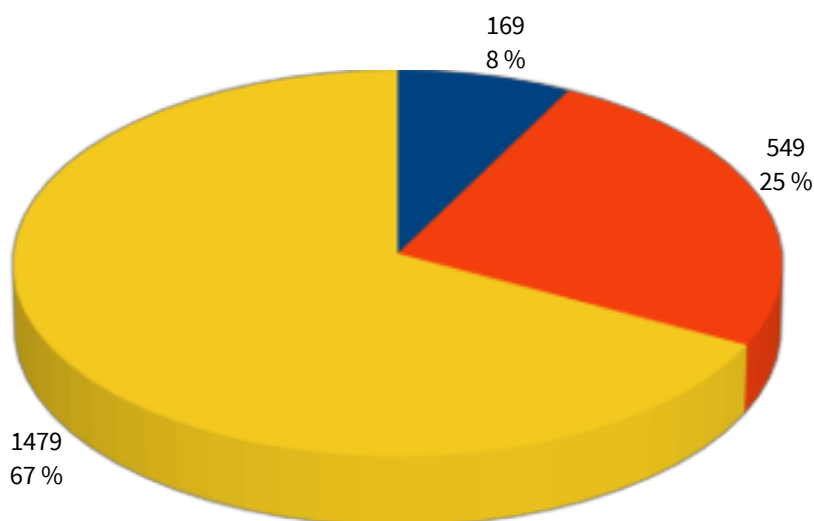
INFORME INICIO DE CURSO 2025/26
MESA DE PRIMER CICLO DE EDUCACIÓN INFANTIL
Jueves, 9 de octubre 2025

1.- OFERTA EDUCATIVA DEL PRIMER CICLO DE EDUCACIÓN INFANTIL - CURSO 2025/26 (CENTROS)

	TOTAL CENTROS	TOTAL CENTROS PÚBLICOS	CENTROS DE TITULARIDAD DE LA JUNTA DE ANDALUCÍA	CENTROS DE TITULARIDAD DE OTRAS ADMINISTRACIONES PÚBLICAS ADHERIDOS	CENTROS PRIVADOS ADHERIDOS	CENTROS PRIVADOS NO ADHERIDOS	CENTROS DE TITULARIDAD DE OTRAS ADMINISTRACIONES PÚBLICAS NO ADHERIDOS
ALMERÍA	234	77	18	59	157	19	3
CÁDIZ	212	77	32	45	135	22	4
CÓRDOBA	250	74	25	49	176	15	5
GRANADA	217	100	13	86	118	18	4
HUELVA	152	77	20	57	75	1	2
JAÉN	154	73	9	64	81	12	3
MÁLAGA	369	98	13	85	271	44	5
SEVILLA	609	143	39	104	466	62	6
TOTAL	2.197	719	169	549	1.479	193	32

NOTA: Datos a 28 Agosto 2025
En Total Centros no están incluidos Centros NO adheridos

DISTRIBUCIÓN POR TIPO DE CENTROS 2025-26

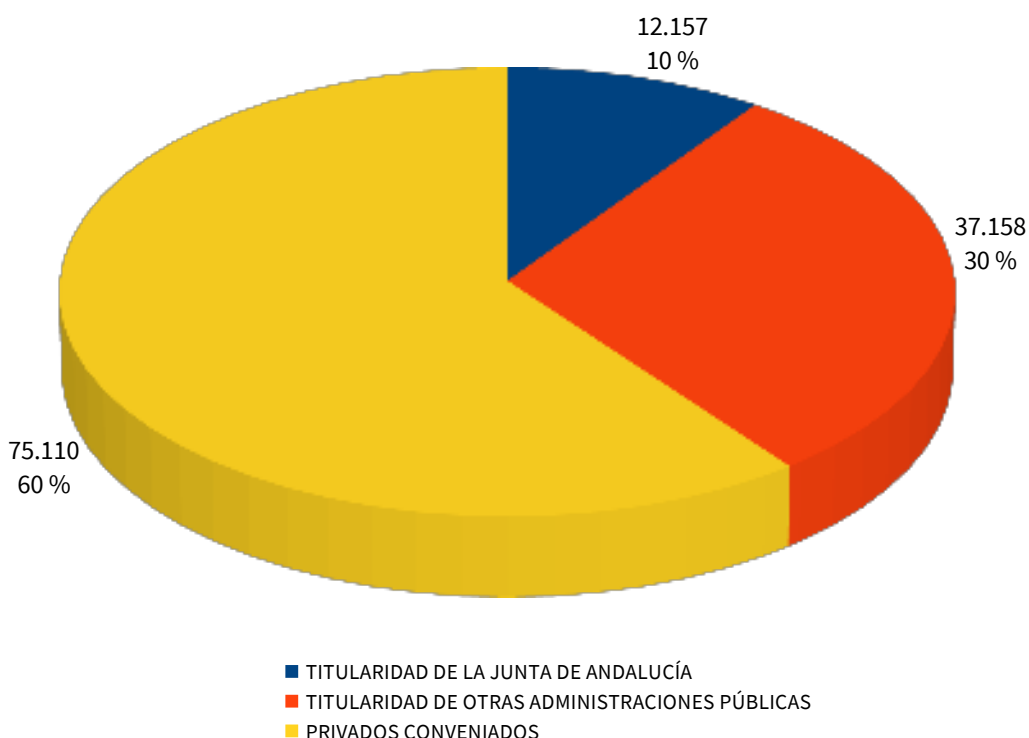


- TITULARIDAD DE LA JUNTA DE ANDALUCÍA
- TITULARIDAD DE OTRAS ADMINISTRACIONES PÚBLICAS
- PRIVADOS CONVENIADOS

2.-OFERTA EDUCATIVA DEL PRIMER CICLO DE EDUCACIÓN INFANTIL - CURSO 2025/26 (PLAZAS)

	TOTAL PLAZAS	TOTAL PLAZAS CENTROS PÚBLICOS	PLAZAS CENTROS DE TITULARIDAD DE LA JUNTA DE ANDALUCÍA	PLAZAS CENTROS DE TITULARIDAD DE OTRAS ADMINISTRACIONES PÚBLICAS ADHERIDOS	PLAZAS CENTROS PRIVADOS ADHERIDOS	PLAZAS CENTROS PRIVADOS NO ADHERIDOS	PLAZAS CENTROS DE TITULARIDAD DE OTRAS ADMINISTRACIONES PÚBLICAS NO ADHERIDOS
ALMERÍA	13.269	5.716	1.744	3.972	7.553	839	201
CÁDIZ	12.760	5.228	2.020	3.208	7.532	1.184	454
CÓRDOBA	11.698	4.292	1.610	2.682	7.406	553	177
GRANADA	12.332	6.213	1.157	5.056	6.119	655	172
HUELVA	9.599	5.233	1.246	3.987	4.366	35	182
JAÉN	8.496	4.781	842	3.939	3.715	414	217
MÁLAGA	23.465	6.742	786	5.956	16.723	1.895	371
SEVILLA	32.806	11.110	2.752	8.358	21.696	3.327	606
TOTAL	124.425	49.315	12.157	37.158	75.110	8.902	2.380

DISTRIBUCIÓN DE PLAZAS POR TIPO DE CENTROS 2025-26



3.-MATRÍCULAS TOTALES CURSO 2023/2024, CURSO 2024/2025 Y CURSO 2025/2026.

MATRÍCULAS CURSO 2023-2024

PROVINCIA	SEPTIEMBRE				OCTUBRE			
	0 AÑOS	1 AÑO	2 AÑOS	TOTAL	0 AÑOS	1 AÑO	2 AÑOS	TOTAL
ALMERÍA	725	3.702	5.087	9.514	797	3.756	5.130	9.683
CÁDIZ	679	3.827	5.831	10.337	717	3.861	5.845	10.423
CÓRDOBA	617	3.456	4.658	8.731	651	3.508	4.665	8.824
GRANADA	770	3.844	5.148	9.762	804	3.854	5.150	9.808
HUELVA	428	2.471	3.534	6.433	479	2.516	3.557	6.552
JAÉN	394	2.237	3.172	5.803	425	2.274	3.199	5.898
MÁLAGA	1.233	7.016	9.926	18.175	1.296	7.101	9.958	18.355
SEVILLA	1.780	9.216	12.903	23.899	1.907	9.332	12.945	24.184
TOTAL	6.626	35.769	50.259	92.654	7.076	36.202	50.449	93.727

MATRÍCULAS CURSO 2024-2025

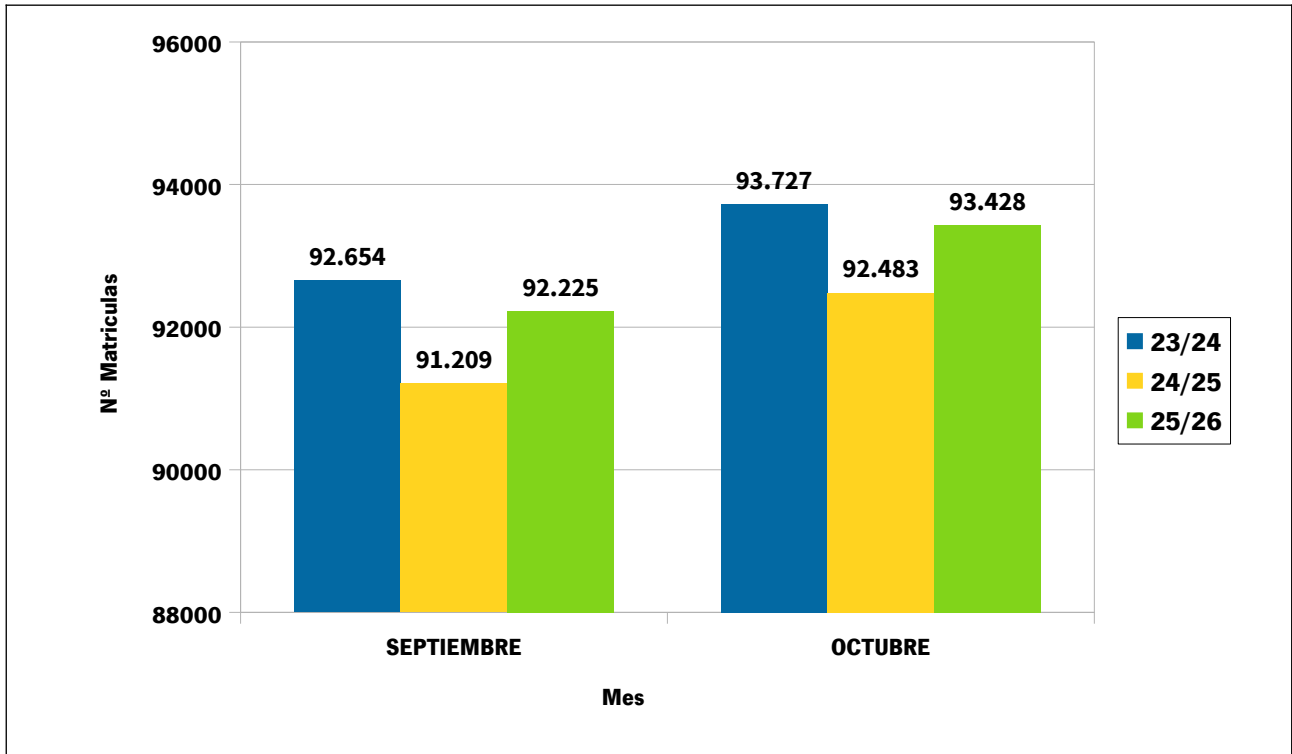
PROVINCIA	SEPTIEMBRE				OCTUBRE			
	0 AÑOS	1 AÑO	2 AÑOS	TOTAL	0 AÑOS	1 AÑO	2 AÑOS	TOTAL
ALMERÍA	692	3.702	5.093	9.487	753	3.792	5.136	9.681
CÁDIZ	660	3.907	5.861	10.428	724	3.942	5.878	10.544
CÓRDOBA	650	3.389	4.564	8.603	690	3.412	4.579	8.681
GRANADA	744	3.849	5.122	9.715	779	3.873	5.153	9.805
HUELVA	431	2.460	3.245	6.136	499	2.548	3.277	6.324
JAÉN	388	2.251	3.098	5.737	439	2.316	3.134	5.889
MÁLAGA	1.231	6.946	9.449	17.626	1.316	7.014	9.503	17.833
SEVILLA	1.828	9.600	12.049	23.477	1.941	9.686	12.099	23.726
TOTAL	6.624	36.104	48.481	91.209	7.141	36.583	48.759	92.483

MATRÍCULAS CURSO 2025-2026

PROVINCIA	SEPTIEMBRE				OCTUBRE			
	0 AÑOS	1 AÑO	2 AÑOS	TOTAL	0 AÑOS	1 AÑO	2 AÑOS	TOTAL
ALMERÍA	707	3.802	5.072	9.581	785	3.872	5.124	9.781
CÁDIZ	706	3.900	6.077	10.683	739	3.948	6.104	10.791
CÓRDOBA	655	3.483	4.558	8.696	702	3.520	4.599	8.821
GRANADA	765	3.822	5.159	9.746	800	3.860	5.182	9.842
HUELVA	473	2.458	3.243	6.174	519	2.505	3.265	6.289
JAÉN	398	2.277	3.240	5.915	430	2.313	3.266	6.009
MÁLAGA	1.234	6.784	9.410	17.428	1.333	6.843	9.483	17.659
SEVILLA	1.844	9.617	12.541	24.002	1.971	9.671	12.594	24.236
TOTAL	6.782	36.143	49.300	92.225	7.279	36.532	49.617	93.428

NOTA: Datos de matrícula corresponden a 15/SEP y 1/OCT de cada curso escolar.

COMPARATIVA EVOLUCIÓN DE MATRÍCULAS TOTALES CURSOS 2023-2024, 2024-2025 y 2025-2026.



4.1- CONVOCATORIA ORDINARIA CURSO 2024-25

ASE 2024-25

Bonificación	Alumnos matriculados que han solicitado ayuda	Porcentaje
0	360	0,43%
13,04	11.993	14,34%
21,74	1.577	1,89%
26,09	1.743	2,08%
30,43	1.898	2,27%
39,13	2.434	2,91%
47,83	2.788	3,33%
56,52	3.094	3,70%
65,22	5.769	6,90%
73,91	6.938	8,29%
82,61	5.410	6,47%
100	39.654	47,40%
TOTAL:	83.658	100,00 %

Bonificación media: **71,71 %**

COMEDOR 2024-25

Bonificación	Alumnos matriculados que han solicitado ayuda	Porcentaje
0	344	0,42%
24,21	11.762	14,32%
31,79	1.544	1,88%
35,59	1.693	2,06%
39,37	1.856	2,26%
46,95	2.389	2,91%
54,53	2.725	3,32%
62,11	3.021	3,68%
69,69	5.549	6,76%
77,26	6.900	8,40%
84,84	5.304	6,46%
100	39.057	47,55%
TOTAL:	82.144	100,00 %

Bonificación media: **75,37 %**

4.2- PROCEDIMIENTO 1 CURSO 2025-26

ASE 2025-26

Bonificación	Alumnos matriculados que han solicitado ayuda	Porcentaje
0	182	0,215%
13,04	8.216	9,710%
21,74	863	1,020%
26,09	961	1,136%
30,43	1.073	1,268%
39,13	1.347	1,592%
47,83	1.473	1,741%
56,52	1.543	1,824%
65,22	2.809	3,320%
73,91	2.974	3,515%
82,61	2.280	2,695%
100	60.889	71,964%
TOTAL:	84.610	100,00 %

Bonificación media: **83,61 %**

COMEDOR 2025-26

Bonificación 0 y 1 AÑO	Alumnos matriculados que han solicitado ayuda	Porcentaje
0	145	0,39%
24,21	8.053	21,93%
31,79	890	2,42%
35,59	948	2,58%
39,37	1.043	2,84%
46,95	1.323	3,60%
54,53	1.454	3,96%
62,11	1.514	4,12%
69,69	2.724	7,42%
77,26	2.941	8,01%
84,84	2.253	6,13%
100	13.437	36,59%
TOTAL:	36.725	100,00 %

Bonificación media: **67,68 %**

Bonificación 2 AÑOS	Alumnos matriculados que han solicitado ayuda	Porcentaje
0	7.157	15,44%
20,73	878	1,89%
29,43	1.129	2,43%
38,13	1.219	2,63%
46,82	1.550	3,34%
55,52	2.676	5,77%
64,21	3.146	6,78%
72,91	2.806	6,05%
100	25.807	55,66%
TOTAL:	45.368	100,00 %

Bonificación media: **71,31 %**

5.- EVOLUTIVO DE ZONAS SATURADAS

DECLARACIÓN DE ZONAS SATURADAS PARA EL CURSO 2025/26:

CURSO 2025/26				
PROVINCIA	N.º ZONAS	N.º ZONAS SATURADAS	N.º ZONAS PRÓXIMAS A SATURACIÓN	ÍNDICE DE SATURACIÓN
ALMERÍA	73	21	5	28,77 %
CÁDIZ	63	16	4	25,40 %
CÓRDOBA	84	28	3	33,33 %
GRANADA	90	28	3	31,11 %
HUELVA	69	30	7	43,48 %
JAÉN	73	31	5	42,47 %
MÁLAGA	113	24	6	21,24 %
SEVILLA	121	55	7	45,45 %
TOTALES	686	233	40	33,97 %

DECLARACIÓN DE ZONAS SATURADAS PARA EL CURSO 2026/27:

CURSO 2026/27				
PROVINCIA	N.º ZONAS	N.º ZONAS SATURADAS	N.º ZONAS PRÓXIMAS A SATURACIÓN	ÍNDICE DE SATURACIÓN
ALMERÍA	73	22	8	30,14 %
CÁDIZ	63	16	1	25,40 %
CÓRDOBA	85	28	4	32,94 %
GRANADA	90	26	7	28,89 %
HUELVA	69	35	8	50,72 %
JAÉN	74	28	6	37,84 %
MÁLAGA	113	28	11	24,78 %
SEVILLA	121	53	13	43,80 %
TOTALES	688	236	58	34,30 %